

Anmeldung & Registrierung

Berufungsportal der Goethe-Universität

Stand 14.02.2023

Inhalt

Startseite	3
Registrierung ohne HRZ-Account	4
Anmeldung ohne HRZ-Account nach Vorab-Registrierung durch einen Fachbereich der GU	7
Anmeldung ohne HRZ-Account	10
Passwort vergessen ohne HRZ-Account	11
Anmeldung mit HRZ-Account (SSO, Single Sign On)	12

Startseite

"Herzlich Willkommen" auf der Startseite des Uni 4.0 Berufungsportals der Goethe-Universität Frankfurt!



© Goethe-Universität Frankfurt

Sofern Sie an den hier veröffentlichten Ausschreibungen von Professuren interessiert sind, dann registrieren Sie sich bitte und melden sich über den Login im System an.

Aktuell offene Professuren

Derzeit gibt es keine offenen Professuren.

Unter <https://www.berufungsportal.de/jobs> finden Sie viele weitere offene Ausschreibungen für Professuren.

DE | EN

E-Mail-Adresse *

Passwort *

Login

[Neues Passwort setzen](#)

[Registrieren](#)

oder

[Mit SSO einloggen](#)

Für die Anmeldung oder Registrierung im Berufungsportal gehen Sie bitte auf <https://berufungsportal.uni-frankfurt.de/>.

In dieser Ansicht können Sie oben rechts die Sprache für die Startseite auswählen. (DE für Deutsch, EN für Englisch)

Registrierung ohne HRZ-Account

WICHTIG

Sind Sie z.B. für eine Berufungskommission vorgesehen, wird für Sie vorab von Seiten der GU ein Benutzeraccount angelegt. In diesem Fall erhalten Sie eine System-E-Mail. Bitte befolgen Sie dann die Anleitung ab Seite 7.

"Herzlich Willkommen" auf der Startseite des Uni 4.0 Berufungsportals der Goethe-Universität Frankfurt!



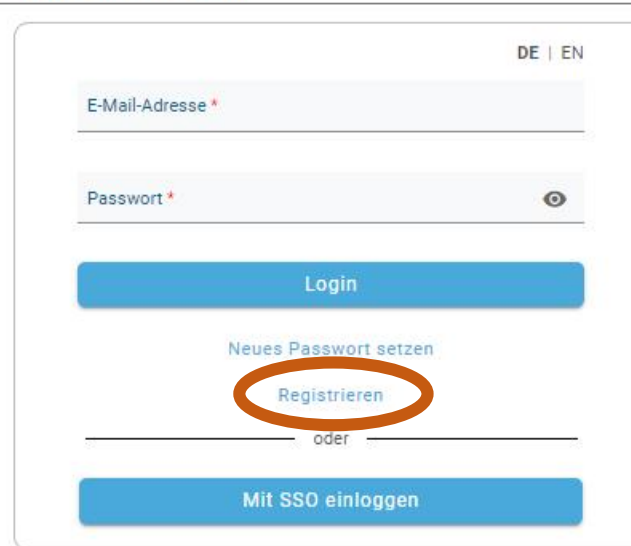
© Goethe-Universität Frankfurt

Sofern Sie an den hier veröffentlichten Ausschreibungen von Professuren interessiert sind, dann registrieren Sie sich bitte und melden sich über den Login im System an.

Aktuell offene Professuren

Derzeit gibt es keine offenen Professuren.

Unter <https://www.berufungsportal.de/jobs> finden Sie viele weitere offene Ausschreibungen für Professuren.

A screenshot of the login and registration interface. It features a language selector 'DE | EN' in the top right. Below it are two input fields: 'E-Mail-Adresse *' and 'Passwort *' with an eye icon. A blue 'Login' button is positioned below the password field. Underneath is a link 'Neues Passwort setzen'. The 'Registrieren' button is highlighted with a red circle. Below this is the word 'oder' and a blue button labeled 'Mit SSO einloggen'.

Sind Sie kein Mitglied der Goethe-Universität (= Inhaber HRZ-Account) und haben bisher nicht mit dem Berufungsportal der Goethe-Universität gearbeitet, muss zunächst ein Benutzerkonto für Sie eingerichtet werden. Klicken Sie hierfür auf ‚Registrieren‘.

Registrierungsmaske

The screenshot shows a registration form titled 'Registrierung' with a language selector 'DE | EN' in the top right corner. An information box at the top states: 'Nach dem Ausfüllen des Registrierungsformulars erhalten Sie eine E-Mail mit einem Bestätigungslink. Erst wenn Sie Ihre Registrierung mit Klick auf den Link bestätigt haben, können Sie sich einloggen.' Below this are several input fields: 'Anrede' and 'Titel' (dropdown menus), 'Vorname *' and 'Nachname *' (text boxes), 'E-Mail *' (text box), and 'Telefonnummer' (text box). The 'Sprache *' dropdown menu is circled in orange and shows 'Deutsch' as the selected option. Below the form fields is another information box: 'Passwortrichtlinien: min. 8 Zeichen, kein "beliebtes" Passwort (z.B. "testtest", "12345678", etc.), keine Leerzeichen. Es wird dringend empfohlen, dieses Passwort nur für das Uni 4.0 Berufungsportal und keinen anderen Dienst, insbesondere nicht für soziale Medien zu verwenden. Am einfachsten kann dies mittels eines Passwort-Safes gehandhabt werden, der eindeutige und sichere Passwörter erzeugt und verwaltet.' This is followed by 'Passwort *' and 'Passwort Wiederholung *' (password fields with eye icons). At the bottom, there is a checkbox 'Datenschutzbestimmungen gelesen und akzeptiert' with a link to 'Datenschutz'. The form concludes with 'Registrieren' and 'Abbrechen' buttons.

Bitte tragen Sie Ihre Daten in die Registrierungsmaske ein. Beachten Sie bitte die Hinweistexte im Portal.

Bei dem Auswahlfeld ‚Sprache‘ legen Sie die gesamte Systemsprache des Portals für Sie fest. Sie können die Spracheinstellung jederzeit in Ihrem Benutzerkonto ändern.

Setzen Sie nun ein Passwort und beachten Sie hierbei die Passwortrichtlinien.

Anschließend lesen Sie bitte die Datenschutzbestimmungen unter ‚Datenschutz‘ und bestätigen dies durch setzen des Kontrollhäkchens bei ‚Datenschutzbestimmungen gelesen und akzeptiert‘.

Beenden Sie Ihre Registrierung über ‚Registrieren‘. Sie erhalten nun eine E-Mail mit Bestätigungslink. Durch Klicken auf den Bestätigungslink wird Ihre Registrierung bestätigt.

Registrierungsmaske

Registrierung DE | EN

i Nach dem Ausfüllen des Registrierungsformulars erhalten Sie eine E-Mail mit einem Bestätigungslink. Erst wenn Sie Ihre Registrierung mit Klick auf den Link bestätigt haben, können Sie sich einloggen.

Anrede ▼ Titel ▼

Vorname * Nachname *

E-Mail * Telefonnummer

Sprache *
Deutsch ▼

i Passwortrichtlinien: min. 8 Zeichen, kein "beliebtes" Passwort (z.B. "testtest", "12345678", etc.), keine Leerzeichen.
Es wird dringend empfohlen, dieses Passwort nur für das Uni 4.0 Berufungsportal und keinen anderen Dienst, insbesondere nicht für soziale Medien zu verwenden. Am einfachsten kann dies mittels eines Passwort-Safes gehandhabt werden, der eindeutige und sichere Passwörter erzeugt und verwaltet.

Passwort * 👁

Passwort Wiederholung * 👁

Datenschutzbestimmungen gelesen und akzeptiert
[Datenschutz](#)

Registrieren ✕ Abbrechen



Bei Eingabe-Feldern mit einem kleinen Pfeil, handelt es sich um Dropdownlisten. Hier können Sie eine Auswahl treffen. Sollte beispielsweise im Feld ‚Titel‘ die auf Sie zutreffende Option fehlen, können Sie natürlich ebenfalls einen Freitext eintragen.

Anmeldung ohne HRZ-Account nach Vorab-Registrierung durch einen Fachbereich der GU

"Herzlich Willkommen" auf der Startseite des Uni 4.0 Berufungsportals der Goethe-Universität Frankfurt!



© Goethe-Universität Frankfurt

Sofern Sie an den hier veröffentlichten Ausschreibungen von Professuren interessiert sind, dann registrieren Sie sich bitte und melden sich über den Login im System an.

Aktuell offene Professuren

Derzeit gibt es keine offenen Professuren.

Unter <https://www.berufungsportal.de/jobs> finden Sie viele weitere offene Ausschreibungen für Professuren.

DE | EN

E-Mail-Adresse *

Passwort *

Login

Neues Passwort setzen

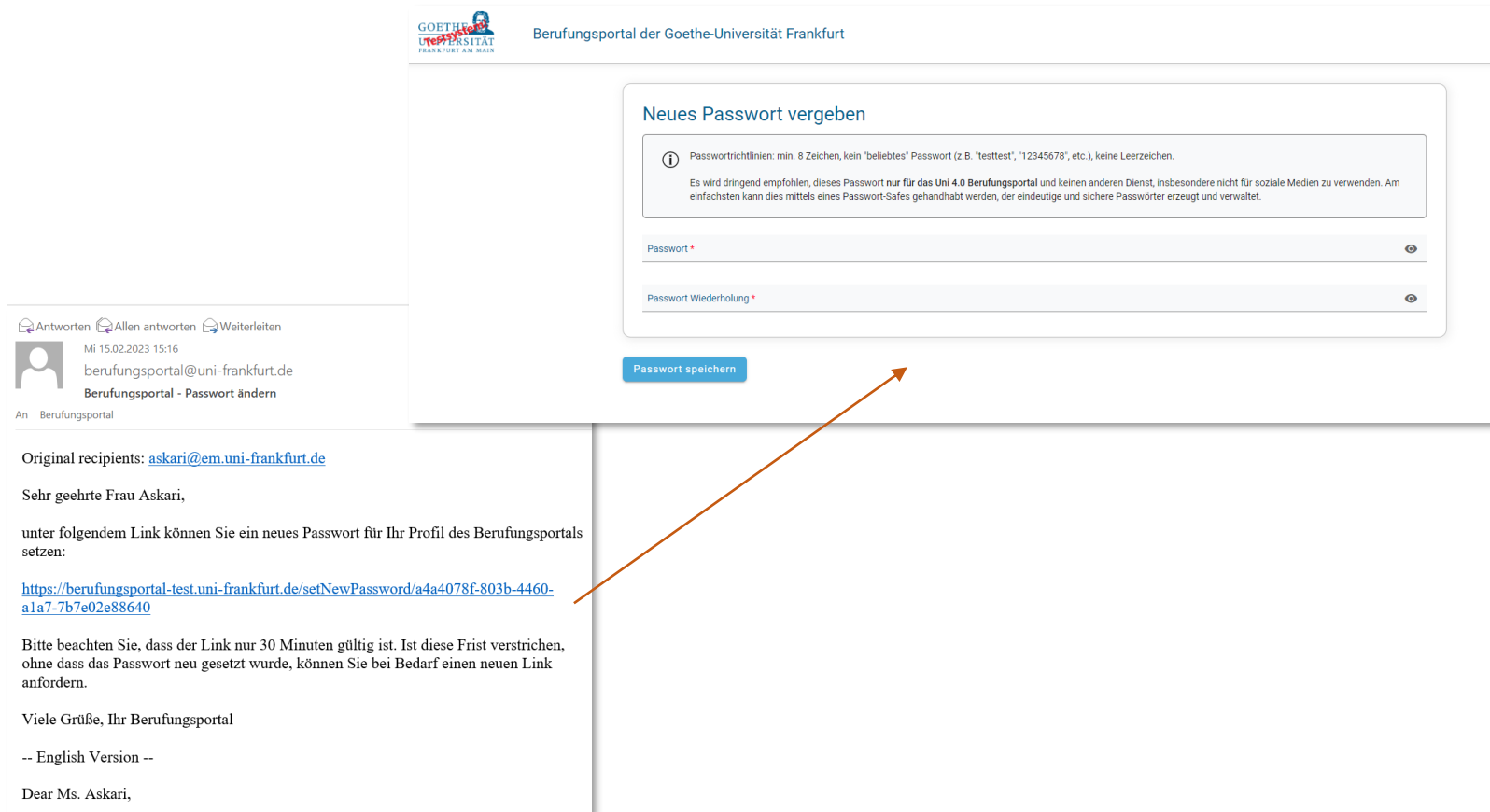
Registrieren

oder

Mit SSO einloggen

Sind Sie z.B. für eine Berufungskommission vorgesehen, wird für Sie vorab von Seiten der GU ein Benutzeraccount angelegt. In diesem Fall erhalten Sie eine System-E-Mail. Bitte folgen Sie den Anweisungen in der E-Mail oder klicken Sie auf der Startseite des Berufungsportals auf ‚Neues Passwort‘ setzen.

Anmeldung ohne HRZ-Account nach Vorab-Registrierung durch einen Fachbereich der GU



The image shows an email and a web form. The email, from 'berufungsportal@uni-frankfurt.de', contains instructions for setting a new password. An orange arrow points from the URL in the email to the 'Neues Passwort vergeben' form on the website. The form has two password input fields and a 'Passwort speichern' button.

Original recipients: askari@em.uni-frankfurt.de

Sehr geehrte Frau Askari,

unter folgendem Link können Sie ein neues Passwort für Ihr Profil des Berufungsportals setzen:

<https://berufungsportal-test.uni-frankfurt.de/setNewPassword/a4a4078f-803b-4460-a1a7-7b7e02e88640>

Bitte beachten Sie, dass der Link nur 30 Minuten gültig ist. Ist diese Frist verstrichen, ohne dass das Passwort neu gesetzt wurde, können Sie bei Bedarf einen neuen Link anfordern.

Viele Grüße, Ihr Berufungsportal

-- English Version --

Dear Ms. Askari,

Neues Passwort vergeben

Passwortrichtlinien: min. 8 Zeichen, kein "beliebtes" Passwort (z.B. "testtest", "12345678", etc.), keine Leerzeichen.

Es wird dringend empfohlen, dieses Passwort nur für das Uni 4.0 Berufungsportal und keinen anderen Dienst, insbesondere nicht für soziale Medien zu verwenden. Am einfachsten kann dies mittels eines Passwort-Safes gehandhabt werden, der eindeutige und sichere Passwörter erzeugt und verwaltet.

Passwort *

Passwort Wiederholung *

Passwort speichern

Bitte befolgen Sie die Anweisungen hier und in der darauf folgenden E-Mail. Sie werden einen Link erhalten, über welchen Sie ein neues Passwort vergeben können. Melden Sie sich dann zum ersten Mal an (siehe Seite 10).

Anmeldung ohne HRZ-Account nach Vorab-Registrierung durch einen Fachbereich der GU

GOETHE UNIVERSITÄT FRANKFURT AM MAIN

Alle Fachbereiche
Professuren Verfahren Monitoring

Michelle Fabienne Askari

Speichern

Michelle Fabienne Askari
Berufungsmanagement, Administrator*in, Uni-Administrator*in

Benutzer*in

Anrede Frau	Titel
Vorname Michelle Fabienne	Nachname Askari
Telefonnummer	Organisationseinheit HR-B
Sprache * Deutsch	E-Mail askari@em.uni-frankfurt.de
<input checked="" type="checkbox"/> E-Mail-Adresse bestätigt	Zugriff * Aktiv

i Passwortsrichtlinien: min. 8 Zeichen, kein "beliebtes" Passwort (z.B. "testtest", "12345678", etc.), keine Leerzeichen.
Es wird dringend empfohlen, dieses Passwort nur für das Uni 4.0 Berufungsportal und keinen anderen Dienst, insbesondere nicht für soziale Medien zu verwenden. Am einfachsten kann dies mittels eines Passwort-Safes gehandhabt werden, der eindeutige und sichere Passwörter erzeugt und verwaltet.

Passwort *

Passwort Wiederholung *

Ihre persönlichen (Kontakt-)Daten und Ihr Passwort können Sie jederzeit verändern und aktualisieren, indem Sie nach der Anmeldung auf Ihr Benutzerprofil gehen. Dieses erreichen Sie, indem Sie oben rechts auf den Kreis mit Ihren Initialen klicken.

Speichern nicht vergessen!

Anmeldung ohne HRZ-Account

"Herzlich Willkommen" auf der Startseite des Uni 4.0 Berufungsportals der Goethe-Universität Frankfurt!



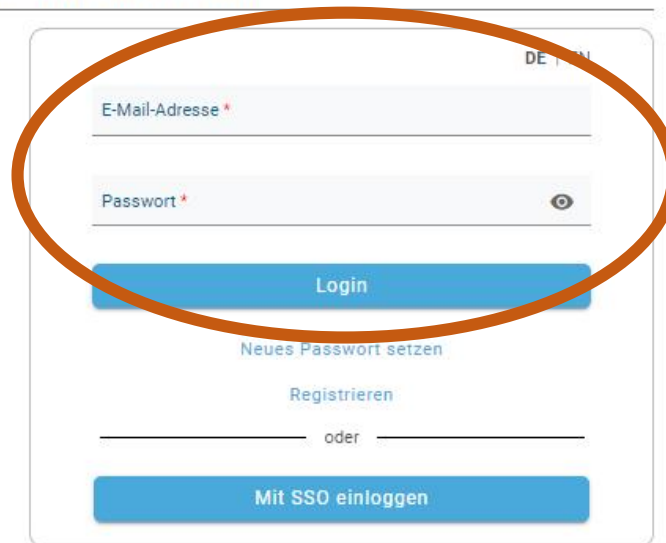
© Goethe-Universität Frankfurt

Sofern Sie an den hier veröffentlichten Ausschreibungen von Professuren interessiert sind, dann registrieren Sie sich bitte und melden sich über den Login im System an.

Aktuell offene Professuren

Derzeit gibt es keine offenen Professuren.

Unter <https://www.berufungsportal.de/jobs> finden Sie viele weitere offene Ausschreibungen für Professuren.

A screenshot of the login form on the Uni 4.0 Berufungsportal. The form is enclosed in a white box with a blue border. It contains two input fields: 'E-Mail-Adresse *' and 'Passwort *'. Below the password field is a blue button labeled 'Login'. Underneath the 'Login' button are links for 'Neues Passwort setzen' and 'Registrieren'. At the bottom, there is a section with 'oder' and a blue button labeled 'Mit SSO einloggen'. The entire form area is circled in orange.

Haben Sie bereits ein Benutzerkonto angelegt, melden Sie sich bitte mit Ihrer E-Mail-Adresse und dem Passwort an und klicken Sie auf ‚Login‘.

Passwort vergessen ohne HRZ-Account

"Herzlich Willkommen" auf der Startseite des Uni 4.0 Berufungsportals der Goethe-Universität Frankfurt!



© Goethe-Universität Frankfurt

Sofern Sie an den hier veröffentlichten Ausschreibungen von Professuren interessiert sind, dann registrieren Sie sich bitte und melden sich über den Login im System an.

Aktuell offene Professuren

Derzeit gibt es keine offenen Professuren.

Unter <https://www.berufungsportal.de/jobs> finden Sie viele weitere offene Ausschreibungen für Professuren.

A screenshot of the login and registration interface. It features a language selector 'DE | EN' in the top right. Below it are two input fields: 'E-Mail-Adresse *' and 'Passwort *'. A blue button labeled 'Login' is positioned below the password field. A link labeled 'Neues Passwort setzen' is circled in orange. Below this is a link labeled 'Registrieren'. A horizontal line with the word 'oder' in the center separates these from a final blue button labeled 'Mit SSO einloggen'.

Sollten Sie Ihr Passwort vergessen haben, klicken Sie bitte auf ‚Neues Passwort setzen‘ und befolgen Sie die Anweisungen hier und in der darauf folgenden E-Mail. Sie werden einen Link erhalten, über welchen Sie ein neues Passwort vergeben können.

Anmeldung mit HRZ-Account (SSO, Single Sign On)

"Herzlich Willkommen" auf der Startseite des Uni 4.0 Berufungsportals der Goethe-Universität Frankfurt!



© Goethe-Universität Frankfurt

Sofern Sie an den hier veröffentlichten Ausschreibungen von Professuren interessiert sind, dann registrieren Sie sich bitte und melden sich über den Login im System an.

Aktuell offene Professuren

Derzeit gibt es keine offenen Professuren.

Unter <https://www.berufungsportal.de/jobs> finden Sie viele weitere offene Ausschreibungen für Professuren.

DE | EN

E-Mail-Adresse *

Passwort *

Login

Neues Passwort setzen

Registrieren

oder

Mit SSO einloggen

Achtung!

Sind Sie bereits Mitglied der Goethe-Universität, nutzen Sie bitte ausschließlich die Möglichkeit, sich mittels Ihres HRZ-Accounts anzumelden. Hierzu klicken Sie auf ‚Mit SSO einloggen‘.

Anmeldung mit HRZ-Account (SSO, Single Sign On)

GOETHE
UNIVERSITÄT
FRANKFURT AM MAIN

Goethe-Universität
Central Authentication Service

GU Berufungsportal TEST

Bitte geben Sie Ihren HRZ-Benutzername und Ihr Passwort ein.

HRZ-Benutzername:*

Benutzername ist ein Pflichtfeld.

Passwort:*

ANMELDEN

[Passwort vergessen?](#)

Aus Sicherheitsgründen sollten Sie bei Verlassen der passwortgeschützten Bereiche sich explizit ausloggen und Ihren Webbrowser schließen!

In dem sich neu geöffneten Tab geben Sie bitte Ihre HRZ-Login-Daten ein und bestätigen diese mit ‚Anmelden‘.

Sollten Sie Ihr Passwort vergessen haben, klicken Sie bitte auf ‚Passwort vergessen‘. Sie werden dann auf eine Seite des HRZs weitergeleitet und können dort ein neues Passwort vergeben lassen.